



Orgeval
L'EXIGENCE
DE LA PERFORMANCE



SEMENCES

Fourragères 2026



**NOS SOLUTIONS
VERS L'AUTONOMIE
ALIMENTAIRE**

www.orgevalagro.com

CONTACTEZ-NOUS

02 51 97 69 93

orgeval.commandes@orgevalagro.com



**Semences
de France**






CULTURES À CYCLE TRÈS COURTE DURÉE





	TYPE	CDT (KG)	DOSE SEMIS (KG / HA)	DURÉE	CARACTÉRISTIQUES
OLYMPIK	Mélange de trèfles	10	20 (pur) 8-10 (association)	3-4 mois	50% Alex, 30% Flèc, 20% Squa Rendement et Valeur alim.
LUZAR	Sorgho Multi coupe	10	25 (pur) / 20 + 10 d'Olympik	3-4 mois	Souplesse d'exploitation Qualité fourrage
TRIUMPHO	Sorgho Multi coupe BMR	10	25 (pur) / 20 + 10 d'Olympik	3-4 mois	Valeur alimentaire améliorée Fort rendement
MOHA	Moha Bigarré	25	25 (pur) / 13 + 10 d'Olympik	3-4 mois	Bonne résistance au sec Bonne association aux trèfles

CULTURES À CYCLE COURTE DURÉE


	TYPE	CDT (KG)	DOSE SEMIS (KG / HA)	DURÉE	CARACTÉRISTIQUES
NEW FROSTPROOF	RGI Alt 2N	10	25	6-10 mois	Exploitation précoce Forte productivité en 1ère coupe
MELBOOST	RGI Alt 2N	10	25	6-18 mois	Gros potentiel de production Très souple d'utilisation Excellente résistance à la rouille
ESTANZUELA JOLLY	RGI Alt 2N	25 300	25-30	6-18 mois	Générique 
NEW MURANO	RGI Non Alt 4N	10	25-30	12-24 mois	Tétraploïde Parfait état sanitaire Forte valeur alimentaire
INDUCER	RGI Non Alt 2N	10	25	12-24 mois	Implantation rapide Très fort rendement Souplesse d'exploitation



CULTURES À CYCLE COURTE DURÉE (SUITE)





	TYPE	CDT (KG)	DOSE SEMIS (KG / HA)	DURÉE	CARACTÉRISTIQUES
EL DIABLO	Mélange 3 RGI	10	25	6-18 mois	Mélange 2N/4N (50/50%) Très précoce en production Très fort rendement et VA
ENERGIK	Mélange de trèfles	10	20 (pur) 10-12 (association)	6-8 mois	Complémentarité des trèfles Excellente valeur alimentaire Améliore la structure du sol
 ORGEVAL LEG NEW	Mélange de légumineuses	15	15 (association)	6-18 mois	45% vesce velue, 45% trèfle incarnat, 10% trèfle micheli Association avec RGI ou Seigle
ORGEVAL PROTEINES +	Mélange RGI +Vesces velues +Trèfle	15	25	6-18 mois	50% RGI, 25% Vesce velues, 25% Trèfle (Inc et mich) Rendement et Valeur Alim.
 RAMBO	Mélange RGI + Trèfle	15	25	6-10 mois	40% RGI (Alt et non Alt) 60% trèfle SANS incarnat Dynamique en sortie d'hiver
 ORGEVAL BOOST	Mélange RGI + Trèfle	15	25	6-10 mois	40% RGI Alt 2N, 35% Trèfle squ et 25% Trèfle inc Offre mélange générique

CULTURES À CYCLE MOYENNE DURÉE



	TYPE	CDT (KG)	DOSE SEMIS (KG / HA)	DURÉE	CARACTÉRISTIQUES
TONUS	RGH	15	25 - 30	3 ans	Diploïde Très résistant aux maladies Meilleure production Herbe Book
DIPLOMAT	Trèfle Violet 2N	10	25 (pur) 10 - 15 (association)	2-3 ans	Forte vigueur en sortie d'hiver Port dressé, résistant verse Bonne résistance aux maladies



CULTURES À CYCLE MOYENNE DURÉE (SUITE)




	TYPE	CDT (KG)	DOSE SEMIS (KG / HA)	DURÉE	CARACTÉRISTIQUES
ORGEVAL TRIOMAX	Mélange Graminées + Trèfles	15	25-30	3 ans	35% RGH 2n, 10% RGH 4n, 5% RGA 4n, 50% Trèfles Violet, Incarnat, Squa Complémentarité rendement/valeur alimentaire, éligible plan protéine
 TRAMONTO	Mélange Graminées + Trèfles	15	25-30	3 ans	20% RGH 2N, 25% RGH 4N, 55% Trèfles (flèche, hybride, violet) Très riche en légumineuses, éligible plan protéine
 PACHA MAX LABEL	Mélange Graminées + Trèfles	15	25-30	3 ans	50% RGH 2N, 25% Trèfle violet 2n, 10% Trèfle violet 4n, 15% Trèfle incarnat Éligible plan protéine
 BROOKLYN	Mélange de trèfles	10	20 (pur) 10 - 15 (association)	2-3 ans	70% violet, 20% hybride et 10% flèche Implantation très rapide Très bonne valeur alimentaire

LUZERNES



	TYPE	CDT (KG)	DOSE SEMIS (KG / HA)	DURÉE	CARACTÉRISTIQUES
ALICIA	Luzerne	10	20-25	3-5 ans	Dormance 5,1 Démarrage précoce sortie d'hiver Tige fine et résistante à la verse
MEZZO MIX NODO +	Mélange luzerne inoculée	10	25-30	3-5 ans	50% Alicia (5,1) et 50% Mezzo (3,6) Excellent rendement protéine/ha Très bon profil sanitaire
 LUZIK	Mélange luzerne inoculée	10	25-30	3-5 ans	45% Musette (ID 4,2), 35% Cigale (ID 3,6) et 20% Celsius (ID 6,7) Complémentarité des variétés



LUZERNES (SUITE)


	TYPE	CDT (KG)	DOSE SEMIS (KG / HA)	DURÉE	CARACTÉRISTIQUES
MILKY MAX SAS GOLD	Luzerne enrobée inoculée	dose	2 Doses	3-5 ans	Très riche en protéines Résistance nématodes et maladies Grande régularité de rendement
 ALFAMAX SAS GOLD	Luzerne enrobée inoculée	dose	2 Doses	3-5 ans	4 variétés de dormance 3 à 6,5 Production régulière entre les coupes Excellente résistance aux maladies
 LUZEFLE MAX LABEL	Mélange luzerne inoculée et trèfles	15	25-30	3-5 ans	85% Luzerne Volga, 10% TV et 5% TB Amélioration du rdt en sols hétérogènes Meilleure pression concurrentielle sur les mauvaises herbes

PRAIRIES LONGUE DURÉE



	TYPE	CDT (KG)	DOSE SEMIS (KG / HA)	DURÉE	CARACTÉRISTIQUES
RGAXESS	RGA Tardifs en mélange	15	25 - 30	4 - 6 ans	70% Albion (4n) 30% Aberchoice (2n) Bonne appétence et résistance au piétinement
LUKIR	Dactyle	10	20 - 25	5 ans et +	Tardif Rendement exceptionnel Valeur alimentaire n°1 Herbe Book
 SWEETY	Fétuque élevée	10	25 - 30	5 ans et +	Très riche en sucre Rendement été n°1 Herbe book Résistante au sec
COSMOPOLITAN	Fétuque des prés	10	20 - 25	5 ans et +	Demi-tardive Très souple d'exploitation Peu remontante = plus de feuilles
DYNAMIK	Mélange 100 % trèfles blancs	3	3 - 4 (association)	5 ans et +	Intermédiaires 65% et ladino 35% Mixte pâture et fauche



PRAIRIES LONGUE DURÉE (SUITE)

	TYPE	CDT (KG)	DOSE SEMIS (KG / HA)	DURÉE	CARACTÉRISTIQUES
BRITANIK	Mélange graminées et trèfles	15	25-30	5 ans et +	30% RGA, 25% Fét élevée, 10% RGH, 5% Fléole, 10% Trèfle Violet, 10% Trèfle Hybride, 10% Trèfles blancs
AQUATIK	Mélange 100% graminées	15	25-30	5 ans et +	Adapté aux zones inondables 15% RGA, 20% Fléole, 30% Fétuque des prés, 35% Fétuque élevée
MEXICO	Mélange 100% graminées	15	25 - 30	5 ans et +	Adapté aux terres sèches 40% Fétuque élevée, 30% Dactyle, 20% Fléole, 10% RGA
MAGNIFIK	Mélange graminées et trèfles	15	25 - 30	5 ans et +	15% RGA 2n, 25% RGA 4n, 35% Fétuque des prés, 15% Fléole, 10% Trèfles blancs
 LAUSANNE	Mélange graminées et trèfles	15	25 - 30	5 ans et +	10% Dactyle, 15% Fétuque des prés, 10% RGA, 10% Fléole, 25% TV, 10% TB, 10% TH, 10% TF Eligible plan protéine

MÉTEILS

	TYPE	CDT (KG)	DOSE SEMIS (KG / HA)	DURÉE	CARACTÉRISTIQUES
MELYVERT 42	Seigle Forestier, Pois, Vesce commune	25/300	80-90	6 mois	50% seigle, 35% pois et 15% vesce commune Utilisation mixte
 MELYVERT 43	Seigle Forestier, Vesces et Trèfle squarosum	25/300	60-70	6 mois	50% seigle, 25% vesce commune, 15% vesce velue et 10% trèfle Précoce et riche en protéine
MELYVERT 49	Triticale, Pois, Avoine, Vesce d'Hiver	25/300	130-150	6 mois	50% triticale, 30% pois, 10% avoine et 10% vesce commune Gros potentiel de rendement

SEMENCES



NOUS CONSULTER POUR TOUTE DEMANDE DE VARIÉTÉS EN PUR



Une gamme BIO est également disponible.
Nous contacter pour plus de renseignements!

MA SÉLECTION

CATÉGORIE	NOM DU PRODUIT	QUANTITÉ

CONTACTEZ-NOUS

Notre équipe commerciale vous conseille et vous accompagne :

02 51 97 69 93

orgeval.commandes@orgevalagro.com